
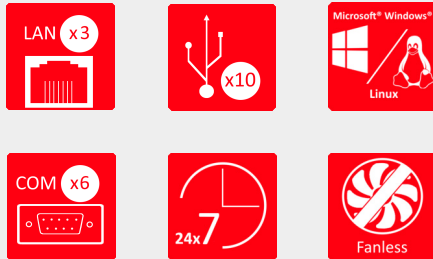


Box-PC Connector C-J6



FEATURES

CPU

Intel® Celeron® J6412, 4x 2.00GHz/2.60GHz

ARBEITSSPEICHER

4GB DDR4 RAM, SO-DIMM, max. 32GB

FESTPLATTEN-SCHNITTSTELLEN

1x SATA 2.5", 1x M.2

NETZWERK

3x 2.5GbE LAN

USB

4x USB 3.0, 6x USB 2.0

ERWEITERUNGS-SCHNITTSTELLEN


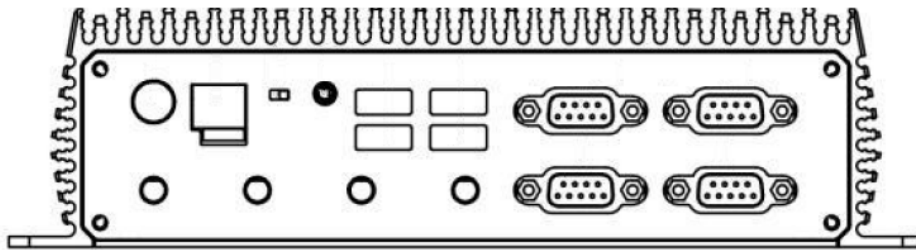
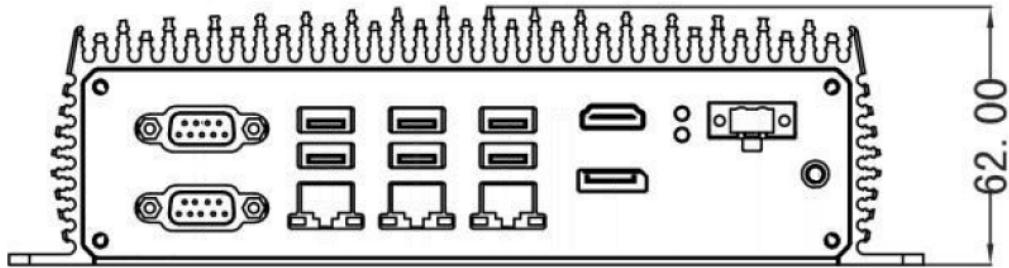
1x Mini PCIe full size / half size



TECHNISCHE DATEN

CPU	Intel® Celeron® J6412, 4x 2.00GHz/2.60GHz
Mainboard Chipsatz	Intel® SoC
Grafik	Intel® UHD-Graphics
Kühlung	Passiv
Arbeitsspeicher	4GB DDR4 RAM, SO-DIMM, max. 32GB
Festplatten-Schnittstellen	1x SATA 2.5", 1x M.2 (SATA)
RAID-Level	-
Netzwerk	3x 2.5GbE LAN, 3x Intel® I225-V
USB	4x USB 3.0, 6x USB 2.0
Seriell/Parallel	4x COM RS232/422/485, 2x RS232
Video	1x HDMI, 1x DP
Audio	1x Line-out/Mic-in
Erweiterungs-Schnittstellen	1x Mini PCIe full size / half size
WEITERE MERKMALE	Power Button, 2-Pin Reset/Remote Power On/Off, 4x SMA (f. Antennen), TPM2.0
BETRIEBSSPANNUNG	9V bis 36V DC
LEISTUNGS-AUFNAHME	max. 20W (ohne Optionen)
BETRIEBSTEMPERATUR	-10° bis 60°C
LAGERTEMPERATUR	-20° bis 80°C
LAGERLUFTFEUCHTIGKEIT	10% bis 95% nicht kondensierend
RESISTENZ VIBRATION	Operating 5Hz~500Hz /0.026 G ² /Hz / 2,16Grms / 3Axis (w/ SSD, according to IEC60068-2-64)
RESISTENZ SCHOCK	Operating 2,16Grms, Half-sine 11 ms Duration (w/ SSD, according to IEC60068-2-27)
ZERTIFIKAT	CE / FCC Class A
Front/Gehäuse	Stahl, silber
Schutzklasse	IP20
MONTAGE/Verwendung	Wand, Montageplatte
MASSE MM (B x H x T)	220 x 62 x 145
GEWICHT KG	ca. 2.3
ZUBEHÖR	Treiber DVD, Wandmontage-Set, 2-Pin Power Terminal-Stecker, 2-Pin Reset/Remote Power On/Off Terminal-Stecker
OS SUPPORT	Windows® 10 64Bit, Windows® 11 64Bit, Linux, andere auf Anfrage

MAßZEICHNUNGEN



Bestellnummern

Bestellnummer	Box-PC
CI-MO-J06-640-1	Connector C-J6-1 Intel® Celeron® J6412, 4x 2.00GHz/2.6GHz; 4GB RAM
	Arbeitsspeicher
ZM-SP-Z60-008-2	RAM Upgrade 8GB
ZM-SP-Z60-016-2	RAM Upgrade 16GB
ZM-SP-Z60-032-2	RAM Upgrade 32GB
	Festplatten-Speicher
Z1-SP-M00-064-1	64GB SATA III 2.5" SSD, 24/7, -40°C to 85°C
Z1-SP-M00-128-1	128GB SATA III 2.5" SSD, 24/7, -40°C to 85°C
Z1-SP-M00-256-1	256GB SATA III 2.5" SSD, 24/7, -40°C to 85°C
Z1-SP-M00-512-1	512GB SATA III 2.5" SSD, 24/7, -40°C to 85°C
Z1-SP-M01-000-1	1TB SATA III 2.5" SSD, 24/7, -40°C to 85°C
Z1-SP-M02-000-1	2TB SATA III 2.5" SSD, 24/7, -40°C to 85°C
	Betriebssysteme
ZS-BS-W10-170-1	Windows® 10 IoT Enterprise 2021 LTSC Entry, Deutsch
ZS-BS-W10-171-2	Windows® 10 IoT Enterprise 2021 LTSC Entry, Englisch
ZS-BS-W10-070-1	Windows® 10 IoT Enterprise 2019 LTSC Entry, Deutsch
ZS-BS-W10-071-2	Windows® 10 IoT Enterprise 2019 LTSC Entry, Englisch
ZS-BS-W10-064-1	Windows® 10 Professional 64Bit, OEM, Vollversion, Deutsch
ZS-BS-W10-064-2	Windows® 10 Professional 64Bit, OEM, Vollversion, Englisch andere auf Anfrage